

ワンタッチフレキツバ出し機

新発売

ハジメパンチ

型番:HP-1

1/2 (16)、3/4兼用

巻きフレキのツバ出し加工が、ハンマーで数回たたくだけで完了。

作業性を徹底的に追求した抜群の本体形状。



マグネット組み込み式
セットがワンタッチでOK



特徴

ワンタッチではさみ込むだけで**セットが簡単**。

マグネットで固定されるので**ネジ締め不要**

コンパクトで軽く手に持ちやすい**本体形状**、ハンマーでたたく作業が楽に出来ます。

携帯用プラスチックケース付なので持ち運び、保管も安心

■ 取り扱い説明 ■

- 1 巻きフレキを現場に合った長さに切断する。



- 2 写真-1の通り、フレキ先端を3山だして本体にはさみます。




写真-1


- 3 片側の加工をします。打込み棒をプラスチックハンマーで数回たたいてください。

加工する際は、写真2の様に本体の下方部を握ってください。



写真-2


- 4 加工されていない片側からナットを2ヶ挿入して、再度、加工します。




のぞき穴より加工仕上がり具合を確認できます。

⚠ 注意

ツバ加工が不十分ですと水漏れの原因につながりますので、仕上り具合を必ず確認してください。
危険防止のため、必ずプラスチックハンマーをご使用ください。



製造元

 株式会社 **ハジメ**

住所 東京都北区豊島8-5-19

TEL 03-3927-0111

FAX 03-3927-0116

<http://www.kkhajime.com>

営業所：東京・城東・横浜・大阪

販売店